



راهنمای نویسنده مقاله

نویسندگان مقاله در این سیستم از امکان ارسال مقاله، پیگیری مقاله ارسالی، اقدام برای ثبت نام جهت حضور در کنفرانس و تماس با دبیرخانه برخوردار می باشند. در ادامه راهنمای ارسال مقاله، و سایر امکانات به تفصیلی توضیح داده می شود.

مواردی که در این راهنما توضیح داده شده اند :

- [عضویت در وب سایت](#)

- [ارسال مقاله](#)

- [پیگیری آخرین وضعیت مقاله](#)

عضویت در وب سایت (فهرست مطالب)

۱ - به صفحه کنفرانس مورد نظر مراجعه کرده و لینک عضویت در وب سایت را از قسمت بالای صفحه انتخاب کنید



۲ - فرم عضویت نمایش داده می شود، در این فرم اطلاعات فردی خود را مشابه شکل زیر وارد نمایید

عضویت در وب سایت کنفرانس

اطلاعات فردی

عنوان (آقای، خانم، دکتر، مهندس ...) :

نام * :

نام خانوادگی * :

مدرک تحصیلی * :

رشته تحصیلی * :

رتبه علمی :

دانشگاه / سازمان / موسسه :

دانشکده / دپارتمان :

سمت در سازمان :

وب سایت :

پست الکترونیکی * :

تلفن ثابت * :

تلفن همراه * :

نمابر :

کشور * :

استان * :

شهر * :

آدرس پستی * :

نوع آدرس : منزل محل کار سایر

کد پستی :

روش مطلوب تماس : پست الکترونیکی نمابر تلفن همراه تلفن ثابت آدرس پستی

آیا تمایل به داوری در این کنفرانس دارید؟ بله خیر

ایجاد حساب کاربری

- برای نام کاربری بهتر است از حروف انگلیسی استفاده کنید.

- طول کلمه عبور باید بین 6 تا 32 کاراکتر باشد

- بزرگ و کوچک بودن حروف در کلمه عبور در ورود به سیستم در نظر گرفته خواهد شد.

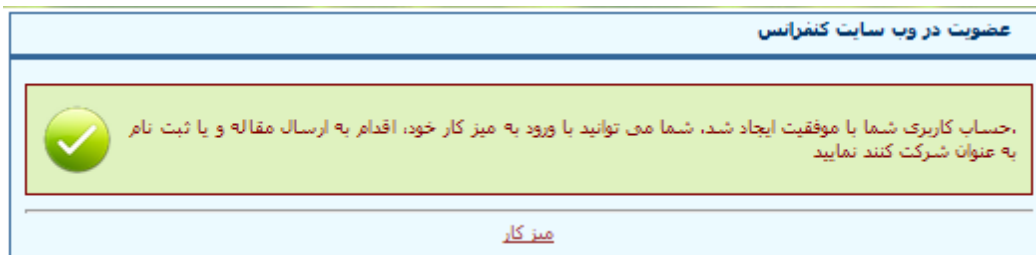
نام کاربری * :

کلمه عبور * :

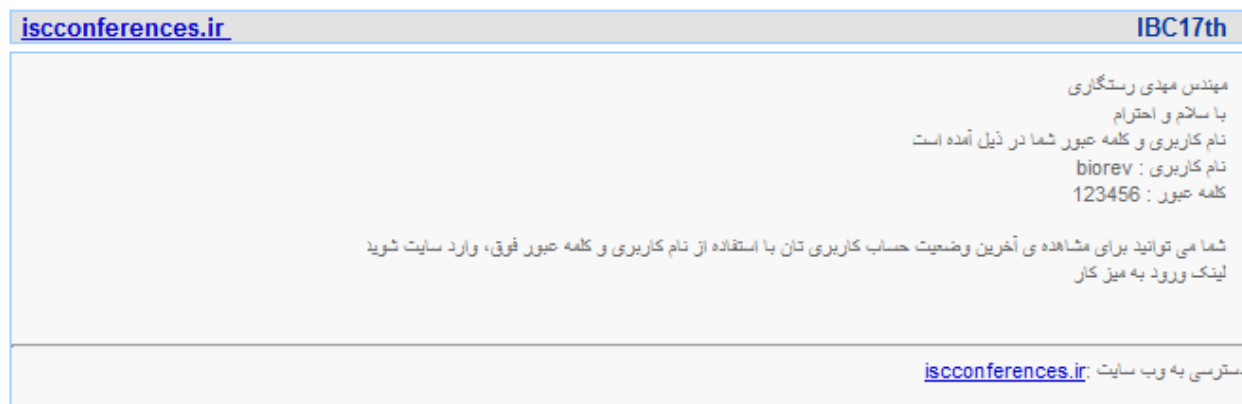
تکرار کلمه عبور * :

عضویت در وب سایت

- ۳ - در قسمت دوم فرم عضویت، نام کاربری و کلمه عبوری را برای حساب کاربری خود تعیین کنید. این نام کاربری و کلمه عبور در ورود به سیستم استفاده خواهید کرد.
- ۴ - پس از تکمیل فرم، دکمه عضویت را انتخاب کنید. با این کار سیستم اطلاعات شما را ثبت کرده و پیغام موفقیت آمیز بودن عضویت را نمایش می دهد. همچنین سیستم پیامی را حاوی نام کاربری و کلمه عبور شما به آدرس ایمیل وارد شده ارسال می کند.



نمونه ای از ایمیل ارسالی نیز در زیر آمده است :



ارسال مقاله (فهرست مطالب)

برای ارسال مقاله، ابتدا باید در وب سایت عضو شوید. برای اطلاع از نحوه عضویت در وب سایت، به راهنمای بازدیدکنندگان مراجعه فرمایید.

۱ - به صفحه اول کنفرانس مورد نظر مراجعه نمایید. برای مشاهده صفحه اول کنفرانس، می توانید روی تصویر پوستر/ لینک آن در صفحه اول سامانه همایش ها کلیک نمایید و یا آدرس اختصاصی کنفرانس را در قسمت آدرس نرم افزار مرورگر مشخص نمایید.



۲ - ورود به سیستم : با استفاده از نام کاربری و کلمه عبوری که در مرحله عضویت مشخص کرده اید، وارد میز کار عضویت می شوید. برای ورود از بالای صفحه، سمت چپ می توانید اقدام کنید.

- در صورتی که عضو وب سایت نمی باشید، ابتدا از طریق عضویت در وب سایت اقدام فرمایید تا نام کاربری و کلمه عبوری برای خود را مشخص کنید.
- در صورتی که نام کاربری یا کلمه عبور خود را فراموش کرده اید، می توانید از قسمت فراموشی کلمه عبور با ورود آدرس ایمیل خود و انتخاب کلید ارسال ، نام کاربری و کلمه عبور شما به ایمیلتان ارسال می شود.



۳ - پس از ورود به سیستم، شما به میز کار عضو هدایت می شوید. در سمت راست، گزینه ارسال مقاله جدید را مطابق شکل زیر انتخاب نمایید تا به فرم ارسال مقاله هدایت شوید.

صفحه اول ▾ درباره کنفرانس ▾ سازمان کنفرانس ▾ مقالات ▾ برنامه های جانبی ▾ ثبت نام ▾ مشارکت در کنفرانس کمیته داوران تماس با دبیرخانه	
نوار ابزار	میز کار
<p>مقاله :</p> <p>لیست مقالات ارسالی شما</p> <p>پیگیری مقالات ارسالی</p> <p>ارسال مقاله جدید</p> <p>حضور در کنفرانس :</p> <p>ثبت نام فردی شرکت کنندگان</p> <p>ثبت نام گروهی شرکت کنندگان</p> <p>پیگیری وضعیت ثبت نام</p>	<p>به میز کار خود خوش آمدید</p> <p>شما می توانید برای ارسال مقاله، پیگیری مقاله، ثبت نام به عنوان شرکت کننده و یا مراجعه به جزئیات ثبت نام خود از گزینه های نوار ابزار در سمت راست صفحه استفاده کنید</p>

۴ - نوع مقاله ، عنوان مقاله، متن خلاصه مقاله و کلمات کلیدی آن را در اولین مرحله ارسال مقاله مشخص می کنید.

ارسال مقاله

انتخاب نوع مقاله و ورود عنوان ، خلاصه و کلمات کلیدی مقاله

- وارد کردن مقادیری که ستاره دار(*) می باشد، ضروری است

.....

نوع مقاله*: مقاله تحلیلی

برای مشخص کردن نوع مقاله، یکی از مقادیر را از لیست فوق انتخاب کنید.

عنوان مقاله*: بررسی تأثیر معادن روی و سایر آلاینده های معدنی بر آلودگی محیط زیست و اکوسیستم زمین.

لطفا عنوان مقاله را در کادر فوق وارد کنید.

.....

خلاصه مقاله*: بررسی تأثیر معادن روی و سایر آلاینده های معدنی بر آلودگی محیط زیست و اکوسیستم زمین، بررسی تأثیر معادن روی و سایر آلاینده های معدنی بر آلودگی محیط زیست و اکوسیستم زمین، بررسی تأثیر معادن روی و سایر آلاینده های معدنی بر آلودگی محیط زیست و اکوسیستم زمین.

لطفا خلاصه مقاله خود را در کادر فوق وارد کنید

.....

کلمات کلیدی*: آلاینده، روی، محیط زیست، اکوسیستم

کلمات کلیدی مقاله را به تفکیک کما در کادر فوق وارد کنید

.....


مرحله بعد

۵ - گزینه ادامه را انتخاب کنید تا به مرحله بعدی (اطلاعات نویسندگان) منتقل شوید. توضیح اینکه در تمام مراحل ارسال مقاله قبل از اتمام ارسال مقاله، شما می توانید به مراحل قبل تر باز گردید و اطلاعات وارد شده را اصلاح کنید.

ارسال مقاله

نویسندگان مقاله

لیست نویسندگان

نویسنده	ترتیب نویسنده	سازمان/دانشگاه	سمت	ایمیل	مدارک علمی	ویرایش
مهندس صادق وزیري (نویسنده مسئول)	1	وزارت علوم، تحقیقات و فناوری ایران		j.noruzi@gmail.com		

لطفا نویسندگان مقاله را در زیر مشخص کنید. برای هر یک از نویسندگان مقاله، یکبار باید اطلاعات زیر را تکمیل و گزینه ی افزودن نویسنده را کلیک فرمایید

- وارد کردن مقادیری که ستاره دار(*) می باشد، ضروری است

ترتیب نویسنده: * 2 : 1 اول ، 2: دوم، . . .

عنوان (آقای، خانم، دکتر، مهندس ...):	مهندس
نام انگلیسی:	Yousef
نام خانوادگی انگلیسی:	Rostamiyan
نام: *	یوسف
نام خانوادگی: *	رستمیان
دانشگاه / سازمان/ موسسه:	دانشگاه تهران
سمت در سازمان:	عضو هیئت علمی
مدرک تحصیلی:	فوق لیسانس کشاورزی
پست الکترونیکی:	y.ros@yahoo.com

در فرم فوق، سیستم بطور اتوماتیک، کاربری ارسال کننده مقاله را به عنوان نویسنده مسئول در نظر گرفته است. همچنین کاربر اطلاعات نویسنده دوم را در قسمت پایین فرم وارد کرده است که با فشردن گزینه "افزودن نویسنده"، نویسنده دوم نیز به لیست نویسندگان اضافه خواهد شد(شکل زیر):

ارسال مقاله

نویندگان مقاله

لیست نویندگان

نوینده	ترتیب نوینده	سازمان/دانشگاه	سمت	ایمیل	مدارک علمی	ویرایش
مهندس صادق وزیرک (نوینده مسئول)	1	وزارت علوم، تحقیقات و فناوری ایران		j.noruzi@gmail.com		
مهندس یوسف رستمیان	2	دانشگاه تهران	عضو هیئت علمی	y.ros@yahoo.com	فوق لیسانس کشاورزی	✘

لطفا نویندگان مقاله را در زیر مشخص کنید. برای هر یک از نویندگان مقاله، یکبار باید اطلاعات زیر را تکمیل و گزینه ی افزودن نوینده را کلیک فرمایید

- وارد کردن مقادیری که ستاره دار(*) می باشد، ضروری است

ترتیب نوینده: * 1: اول ، 2: دوم، ...

عنوان (آقای، خانم، دکتر، مهندس ...):

نام انگلیسی:

نام خانوادگی انگلیسی:

شما می توانید اطلاعات نویندگان را ویرایش کرده () و یا آنها را حذف (✘) کنید (نوینده مسئول قابل حذف نیست).

۶ - گزینه مرحله بعد را انتخاب نمایید تا محور مقاله را مشخص نمایید. فرم زیر جهت انتخاب محور نمایش داده می شود:

ارسال مقاله

تعیین محورهای مقاله

لطفا محورهای مرتبط با مقاله خود را از لیست زیر انتخاب کنید

محور اصلی: علوم گیاهی

زیر محور: زیر محور 1

انتخاب کنید

زیر محور 1

زیر محور 2

مرحله قبل مرحله بعد

محور های کنفرانس، می تواند یک سطحی یا دو سطحی باشد. در مثال فوق، محور سطح اول (محور اصلی)، علوم گیاهی است و زیر محور ۱ نیز به عنوان زیر محور در انتخاب می شود. در صورتی که محور یک کنفرانس یک سطحی باشد، کافی است فقط محور اصلی را مشخص کنید. در صورتی هم که کنفرانسی هیچ محوری را مشخص نکرده است، روند ارسال مقاله شما متوقف نمی شود و شما می توانید مقاله خود را ارسال کنید و محور مقاله شما بعدا توسط دبیرخانه تعیین شود.

۷ - گزینه مرحله بعد را برای تعیین فایل های مقاله انتخاب کنید تا فرم نمایش داده شود.

ارسال مقاله

فایل های مقاله

فایل هایی که برای این مقاله باید ارسال کنید ، در زیر آمده است. پس از آپلود تمام فایل ها، گزینه مرحله بعد را انتخاب کنید تا به مرحله بعد هدایت شوید.

نوع فایل	انتخاب فایل	توضیح فایل
متن کامل *(doc,docx)	<input type="text" value="...Browse"/>	<input type="text" value=""/>

برای ارسال فایل، دکمه "ارسال" را انتخاب کنید :

در این مرحله، فایل مقاله را انتخاب کنید. برخی کنفرانس ها، ابتدا فایل خلاصه مقاله را دریافت می کنند و پس از داوری آن، در صورت وجود، مرحله متن کامل فعال می شود. در این مرحله شما بر اساس مرحله جاری دریافت مقاله (متن کامل مقاله / خلاصه مقاله) گزینه انتخاب فایل نمایش داده می شود. در مثال فوق، مرحله جاری دریافت مقاله، متن کامل می باشد، لذا شما در ستون نوع فایل، متن کامل را مشاهده می کنید. پس انتخاب فایل می توانید گزینه ارسال را انتخاب کنید تا فایل به سیستم ارسال شود. پس از ارسال، فایل ارسال شده در لیستی مشابه شکل زیر نمایش داده می شود تا شما از ارسال فایل اطمینان حاصل نمایید:

ارسال مقاله

فایل های مقاله

فایل هایی که برای این مقاله باید ارسال کنید ، در زیر آمده است. پس از آپلود تمام فایل ها، گزینه مرحله بعد را انتخاب کنید تا به مرحله بعد هدایت شوید.


ارسال فایل های انتخابی شما برای این مقاله ، با موفقیت انجام گردید .

نوع فایل	انتخاب فایل	توضیح فایل
متن کامل	<input type="text" value="...Browse"/>	<input type="text" value=""/>

برای ارسال فایل، دکمه "ارسال" را انتخاب کنید :

ردیف	نوع فایل	توضیح	نام فایل	قالب فایل	حجم فایل (کیلوبایت)	ترتیب
1	متن کامل	مشخصات پلان های میزبانی وب داخل ایران.docx	docx	21	1	✘

شما می توانید برای تغییر فایل، آنرا حذف کرده و دوباره ارسال کنید.

۸ - برای ادامه، گزینه مرحله بعد را انتخاب کنید تا مرحله پایانی ارسال مقاله برای شما نمایش داده شود (ارسال یادداشت برای دبیرخانه):

ارسال مقاله

توضیح نویسنده برای مقاله

در صورت وجود هر گونه پیام یا توصیه ای، در کادر زیر وارد کرده و گزینه ی اتمام ارسال مقاله را انتخاب کنید.

دبیر محترم علمی کنفرانس، لطفا . . .

توضیح نویسنده برای مقاله:

در این مرحله، در صورت نیاز میتوانید یادداشتی را برای دبیرخانه کنفرانس بنویسید. برای اتمام ارسال مقاله، گزینه **اتمام ارسال مقاله** را انتخاب کنید. همانطور که قبلا نیز گفته شد، می توانید از این مرحله به مراحل قبلی برگشته و در صورت نیاز تمام اطلاعات و برخی از آنها را تغییر دهید اما در صورت انتخاب گزینه اتمام ارسال مقاله، این امکان را نخواهید داشت.

پس از انتخاب گزینه اتمام ارسال مقاله، صفحه زیر به شما نمایش داده می شود :

پیگیری مقالات ارسالی	نوار ابزار																								
لیست مقالات ارسالی شما	میز کار																								
<table border="1" style="width: 100%; border-collapse: collapse;"> <thead> <tr> <th>وضعیت مقاله</th> <th>عنوان مقاله</th> <th>نوع مقاله</th> <th>تاریخ ارسال</th> <th>نویسندگان مقاله</th> <th>فایل های مقاله</th> </tr> </thead> <tbody> <tr> <td style="text-align: center;">1 IB17thP0024 (متن کامل مقاله) ناقص</td> <td>زیست شناسی و فناوری اطلاعات : تأثیر مثبت و منفی فناوری اطلاعات بر زیست</td> <td>مقاله تحلیلی</td> <td>1390/11/21 - 12:16</td> <td>1- qqq qqq (مسئول)</td> <td>متن کامل (1 -) - (29KB) جزئیات</td> </tr> <tr> <td style="text-align: center;">2 IB17thP0023 (متن کامل مقاله) در دست بررسی</td> <td>بررسی تأثیر معادن روی و سایر آلاینده های معدنی بر آلودگی محیط زیست و اکوسیستم زمین.</td> <td>مقاله تحلیلی</td> <td>1390/11/19 - 18:33</td> <td>1- مهندس صادق وزیری (مسئول) 2- مهندس یوسف رستمیان</td> <td>متن کامل (1 -) - (21KB) جزئیات</td> </tr> <tr> <td style="text-align: center;">3 IB17thP0022 (متن کامل مقاله) در دست بررسی</td> <td>مقاله آموزشی برای کنفرانس زیست شناسی ایران</td> <td>مقاله تحقیقی (پژوهشی)</td> <td>1390/11/19 - 1:32</td> <td>1- qqq qqq (مسئول)</td> <td>متن کامل (1 -) - (29KB) جزئیات</td> </tr> </tbody> </table>	وضعیت مقاله	عنوان مقاله	نوع مقاله	تاریخ ارسال	نویسندگان مقاله	فایل های مقاله	1 IB17thP0024 (متن کامل مقاله) ناقص	زیست شناسی و فناوری اطلاعات : تأثیر مثبت و منفی فناوری اطلاعات بر زیست	مقاله تحلیلی	1390/11/21 - 12:16	1- qqq qqq (مسئول)	متن کامل (1 -) - (29KB) جزئیات	2 IB17thP0023 (متن کامل مقاله) در دست بررسی	بررسی تأثیر معادن روی و سایر آلاینده های معدنی بر آلودگی محیط زیست و اکوسیستم زمین.	مقاله تحلیلی	1390/11/19 - 18:33	1- مهندس صادق وزیری (مسئول) 2- مهندس یوسف رستمیان	متن کامل (1 -) - (21KB) جزئیات	3 IB17thP0022 (متن کامل مقاله) در دست بررسی	مقاله آموزشی برای کنفرانس زیست شناسی ایران	مقاله تحقیقی (پژوهشی)	1390/11/19 - 1:32	1- qqq qqq (مسئول)	متن کامل (1 -) - (29KB) جزئیات	<p>مقاله :</p> <p>پیگیری مقالات ارسالی</p> <p>ارسال مقاله جدید</p> <p>حضور در کنفرانس :</p> <p>ثبت نام فردی شرکت کنندگان</p> <p>ثبت نام گروهی شرکت کنندگان</p> <p>پیگیری وضعیت ثبت نام</p>
وضعیت مقاله	عنوان مقاله	نوع مقاله	تاریخ ارسال	نویسندگان مقاله	فایل های مقاله																				
1 IB17thP0024 (متن کامل مقاله) ناقص	زیست شناسی و فناوری اطلاعات : تأثیر مثبت و منفی فناوری اطلاعات بر زیست	مقاله تحلیلی	1390/11/21 - 12:16	1- qqq qqq (مسئول)	متن کامل (1 -) - (29KB) جزئیات																				
2 IB17thP0023 (متن کامل مقاله) در دست بررسی	بررسی تأثیر معادن روی و سایر آلاینده های معدنی بر آلودگی محیط زیست و اکوسیستم زمین.	مقاله تحلیلی	1390/11/19 - 18:33	1- مهندس صادق وزیری (مسئول) 2- مهندس یوسف رستمیان	متن کامل (1 -) - (21KB) جزئیات																				
3 IB17thP0022 (متن کامل مقاله) در دست بررسی	مقاله آموزشی برای کنفرانس زیست شناسی ایران	مقاله تحقیقی (پژوهشی)	1390/11/19 - 1:32	1- qqq qqq (مسئول)	متن کامل (1 -) - (29KB) جزئیات																				

در این لیست آخرین مقاله ارسالی شما و مقالات قبلیتان نمایش داده می شود و در دومین ستون لیست، در هر ردیف، آخرین وضعیت مقاله را مشاهده می کنید. توضیحات مربوط به وضعیت های مقاله در قسمت "پیگیری مقاله ارسالی" توضیح داده شده است. همچنین در قسمت پایین لیست مقالات، توضیحات در میز کار شما قرار داده شده است. برای مشاهده جزئیات کامل مقاله، در ستون آخر، گزینه جزئیات را انتخاب نمایید :

جزئیات مقاله

جزئیات مقاله



عنوان مقاله : بررسی تأثیر معادن روی و سایر آلاینده های معدنی بر آلودگی محیط زیست و اکوسیستم زمین.

نوع مقاله : مقاله تحلیلی

وضعیت مقاله : در دست بررسی

موضوعات مقاله :
زیر محور 1

خلاصه مقاله : بررسی تأثیر معادن روی و سایر آلاینده های معدنی بر آلودگی محیط زیست و اکوسیستم زمین. بررسی تأثیر معادن روی و سایر آلاینده های معدنی بر آلودگی محیط زیست و اکوسیستم زمین. بررسی تأثیر معادن روی و سایر آلاینده های معدنی بر آلودگی محیط زیست و اکوسیستم زمین.

کلمات کلیدی : آلاینده، روی، محیط زیست، اکوسیستم

نویسندگان : 1-مهندس صادق وزیرکی (مسئول)

مقاله : 2-مهندس یوسف رستمیان

توضیح نویسنده : دبیر محترم علمی کنفرانس، لطفا
برای مقاله :

فایل های مقاله 1 - متن کامل (PDF) - 21KB :

پیگیری آخرین وضعیت مقاله (فهرست مطالب)

برای پیگیری آخرین وضعیت مقاله خود، مراحل زیر را انجام دهید:

- ۱ - با استفاده از نام کاربری و کلمه عبور عضویت خود وارد میزکار نویسنده مسئول شوید.
- ۲ - در اولین صفحه ای که به شما نمایش داده می شود، آمار کلی مقاله یا مقاله های ارسالی شما نمایش داده می شود (شکل زیر).

پیگیری مقالات ارسالی						نوار ابزار
لیست مقالات ارسالی شما						<p>میزکار</p> <p>مقاله :</p> <p>پیگیری مقالات ارسالی</p> <p>ارسال مقاله جدید</p> <p>حضور در کنفرانس :</p> <p>ثبت نام فردی شرکت کنندگان</p> <p>ثبت نام گروهی شرکت کنندگان</p> <p>پیگیری وضعیت ثبت نام</p>
وضعیت مقاله	عنوان مقاله	نوع مقاله	تاریخ ارسال	نویسندگان مقاله	فایل های مقاله	
1 ناقص (متن کامل مقاله)	IB17thP0024	زیرمجموعه شناسی و فناوری اطلاعات : تأثیر مثبت و منفی فناوری اطلاعات بر زیرمجموعه	1390/11/21 - 12:16	1- qq qqq (مسئول)	متن کامل (1 -) 29KB	
2 در دست بررسی (متن کامل مقاله)	IB17thP0023	بررسی تأثیر معادن روی و سایر آلاینده های معدنی بر آلودگی محیط زیست و اکوسیستم زمین.	1390/11/19 - 18:33	1- مهندس صادق وزیری (مسئول) 2- مهندس یوسف رستمیان	متن کامل (1 -) 21KB	
3 در دست بررسی (متن کامل مقاله)	IB17thP0022	مقاله آموزشی برای کنفرانس زیرمجموعه شناسی ایران	1390/11/19 - 1:32	1- qq qqq (مسئول)	متن کامل (1 -) 29KB	

همانطور که در شکل فوق مشاهده می کنید، مقاله ارسالی شما نمایش داده می شود که در اولین ستون کد اختصاصی به مقاله نمایش داده می شود.

۳ - آخرین وضعیت مقاله در ستون دوم لیست مقالات نمایش داده می شود. در صورتی که دبیرخانه کنفرانس، نتیجه مقاله را اعلام کرده باشد، در این ستون نمایش داده می شود. البته تمام تغییرات روی مقاله به نویسنده مسئول از طریق ایمیل نیز اطلاع رسانی می شود.

۴ - برای مشاهده جزئیات کامل مقاله ارسالی از قبیل متن خلاصه، کلمات کلیدی و ... می توانید روی لینک جزئیات در آخرین ستون کلیک نمایید.

در شکل فوق، برای اولین مقاله مشاهده می کنید که وضعیت آن دارای مقدار "ناقص" می باشد. مقاله ناقص، مقاله ای می باشد که نویسنده مسئول در مراحل ارسال مقاله، در بین مراحل عملیات ارسال را ناقص گذاشته است. این کار می تواند عمداً توسط نویسنده (برای بررسی بیشتر یا تکمیل در آینده) انجام شود و یا ممکن است در حین ارسال مقاله، مشکلی در ارتباط اینترنتی نویسنده با وب سایت پیش بیاید. در هر صورت، مقاله ای که اولین مرحله ارسال (تعیین نوع، عنوان، خلاصه و کلمات کلیدی) را پشت سر بگذارد، در سیستم ثبت می شود و در صورت ناقص ماندن ارسال، دوباره از میز کار نویسنده قابل ادامه و تکمیل می باشد.

برای تکمیل مقاله های ناقص، گزینه "تکمیل ارسال مقاله" را در آخرین ستون لیست، در مقابل اطلاعات مقاله انتخاب کنید.

در لیست نمایش داده شده در شکل فوق، نویسنده می تواند فایل مقاله ارسالی خود را دانلود نیز بکند. برای اینکار کافی است روی آیکن نمایش داده شده در ستون **فایل های مقاله** در مقابل اطلاعات مقاله کلیک کند.

در زیر صفحه جزئیات مقاله نمایش داده می شود:

نوار ابزار	جزئیات مقاله
<p>میز کار</p> <p>مقاله :</p> <p>بگیری مقالات ارسالی</p> <p>ارسال مقاله جدید</p> <p>حضور در کنفرانس :</p> <p>ثبت نام فردی شرکت کنندگان</p> <p>ثبت نام گروهی شرکت کنندگان</p> <p>بگیری وضعیت ثبت نام</p>	<p>جزئیات مقاله</p> <p></p> <p>عنوان مقاله : زیست شناسی و فناوری اطلاعات : تأثیر مثبت و منفی فناوری اطلاعات بر زیست</p> <p>نوع مقاله : مقاله تحلیلی</p> <p>وضعیت مقاله : ناقص</p> <p>محورهای زیر محور 1 مقاله :</p> <p>زیست شناسی و فناوری اطلاعات : تأثیر مثبت و منفی فناوری اطلاعات بر زیست شناسی و منفی فناوری اطلاعات بر زیست شناسی و فناوری اطلاعات : تأثیر مثبت و منفی فناوری اطلاعات بر زیست شناسی و منفی فناوری اطلاعات : تأثیر مثبت و منفی فناوری اطلاعات بر زیست</p> <p>خلاصه مقاله : فناوری اطلاعات : تأثیر مثبت و منفی فناوری اطلاعات بر زیست شناسی و منفی فناوری اطلاعات : تأثیر مثبت و منفی فناوری اطلاعات بر زیست</p> <p>کلمات کلیدی : فناوری، اطلاعات، زیست</p> <p>نویسندگان مقاله : 1- qqq qqq (مسنوب)</p> <p>توضیح نویسنده برای مقاله :</p> <p>فایل های 1 - متن کامل (PDF) - 29KB مقاله :</p>

راهنمای وضعیت های مختلف مقاله :

مقاله شما ممکن است در یکی از وضعیت های زیر باشد. توضیحات هر یک از وضعیت ها بدر مقابل آن آمده است:

- **ناقص :** مقاله ای که مراحل ارسال آن کامل نشده است و نیاز به ادامه مراحل ارسال دارد. هر مقاله ای که این وضعیت را دارد، گزینه ای با عنوان "تکمیل ارسال مقاله" در آخرین ستون لیست در مقابل آن نمایش داده می شود که با انتخاب این گزینه شما جهت تکمیل ارسال مقاله، به مراحل ارسال مقاله هدایت می شوید.
- **در دست بررسی :** مقاله ای که این وضعیت را دارد با موفقیت ارسال شده است و دبیرخانه کنفرانس مقاله ارسالی را در کارتابل خود مشاهده می کند. مقاله در دست بررسی و داوری می باشد و هنوز نتیجه داوری برای مقاله اعلام نشده است.
- **پذیرش شفاهی :** مقاله ارسالی مورد پذیرش کمیته داوری و دبیرخانه کنفرانس بصورت **ارائه شفاهی** واقع شده است.
- **پذیرش پوستری :** مقاله ارسالی مورد پذیرش کمیته داوری و دبیرخانه کنفرانس بصورت **ارائه پوستری** واقع شده است.
- **پذیرش به شرط اصلاح :** مقاله ارسالی دارای برخی اشکالات می باشد که در صورت رفع آنها، مورد پذیرش کنفرانس واقع خواهد شد. جها مشاهده اصلاحات لازم که توسط داوران و دبیرخانه اعلام شده است، باید به جزئیات مقاله (گزینه "جزئیات" در ستون آخر لیست در مقابل اطلاعات مقاله) مراجعه کنید.
- **رد شده :** مقاله شما توسط هیئت داوران و دبیرخانه کنفرانس بررسی شده است و امتیازات کافی جهت ارائه در کنفرانس را کسب نکرده است.